

**CORPORACION PARA LA INVESTIGACION EL DESARROLLO SOSTENIBLE  
Y LA PROMOCION SOCIAL**


NIT. 830.021.593-7


**ESTADO DE SITUACION FINANCIERA  
AL 31 DE DICIEMBRE**

<b>ACTIVO</b>				
	Nota	31-dic-19	31-dic-18	VARIACIONES
<b>CORRIENTE</b>				
Efectivo y equivalentes al efectivo	5	1,267,059,600	116,282,559	1,150,777,041
Inversiones	6	33,836,847	30,422,910	3,413,937
Inventarios		30,644,757	30,644,757	0
Deudores Comerciales	7	8,364,124,199	6,101,453,568	2,262,670,631
Deterioro		-37,065,397	-37,065,397	0
<b>Total Activo Corriente</b>		<b>9,658,600,006</b>	<b>6,241,738,397</b>	<b>3,416,861,609</b>
<b>ACTIVO FIJO</b>				
<b>PROPIEDADES, PLANTA Y EQUIPO</b>				
Terrenos		187,357,500	0	187,357,500
Edificaciones		438,985,255	0	438,985,255
Maquinaria y Equipo		10,109,000	10,109,000	0
Equipo de Oficina		208,708,534	204,908,534	3,800,000
Equipo Computacion y Comunicacion		93,582,413	71,285,450	22,296,963
Equipo de Transporte		4,754,000	4,754,000	0
Cameras de vigilancia		0	4,296,256	-4,296,256
Equipo , propiedad en transito		0	11,237,883	-11,237,883
Depreciacion y Amortizacion		-231,306,882	-165,182,115	-66,124,767
<b>Total Activos Fijos</b>	<b>8</b>	<b>712,189,820</b>	<b>141,409,008</b>	<b>570,780,812</b>
<b>OTROS ACTIVOS</b>				
Intangibles -software activo contable		1,942,530	1,942,530	0
Inventarios por elementos consumibles		3,122,697	8,357,844	-5,235,147
<b>Total Otros Activos</b>		<b>5,065,227</b>	<b>10,300,374</b>	<b>-5,235,147</b>
<b>TOTAL ACTIVO</b>		<b>10,375,855,053</b>	<b>6,393,447,779</b>	<b>3,982,407,274</b>

( Las Notas a Los Estados Financieros son parte integral de estos )

  
LUZ ANGELA GARZON SANTOS  
REPRESENTANTE LEGAL

  
JOSE EUGENIO RAMIREZ  
REVISOR FISCAL  
T.P. 70398-T

  
ADRIANA CRISTANCHO DIAZ  
CONTADORA  
T.P. 97563-T

**CORPORACION PARA LA INVESTIGACION EL DESARROLLO SOSTENIBLE  
Y LA PROMOCION SOCIAL**

NIT. 830.021.593-7


**ESTADO DE SITUACION FINANCIERA**


**AL 31 DE DICIEMBRE**

<b>PASIVO</b>				
	Nota	31-dic-19	31-dic-18	VARIACIONES
<b>CORRIENTE</b>				
Obligaciones Financieras	9	1,252,556,377	474,389,194	778,167,183
Cuentas por Pagar Comerciales	10	305,491,009	279,587,039	25,903,970
Impuestos Por Pagar	11	7,934,000	45,306,819	-37,372,819
Beneficios a empleados	12	36,896,790	27,220,804	9,675,986
Anticipos Recibidos	13	0	0	0
<b>Total Pasivo Corriente</b>		<b>1,602,878,176</b>	<b>826,503,856</b>	<b>776,374,320</b>
Obligaciones Financieras	9	1,585,037,584	280,000,000	1,305,037,584
<b>Total Pasivo No Corriente</b>		<b>1,585,037,584</b>	<b>280,000,000</b>	<b>1,305,037,584</b>
<b>TOTAL PASIVO</b>		<b>3,187,915,760</b>	<b>1,106,503,856</b>	<b>2,081,411,904</b>
<b>PATRIMONIO</b>				
Capital Social		1,000,079,957	432,079,957	568,000,000
Reservas		2,639,690,893	3,207,690,893	-568,000,000
Adopción NIIF 1ra Vez		5,710,127	5,710,127	0
Asignación año 2016		0	531,315,653	-531,315,653
Asignacione 2017.2018		684,819,490	582,050,470	102,769,020
Excedente del Ejercicio		2,857,638,826	528,096,823	2,329,542,003
<b>Total Patrimonio</b>	14	<b>7,187,939,293</b>	<b>5,286,943,923</b>	<b>1,900,995,370</b>
<b>TOTAL PASIVO + PATRIMONIO</b>		<b>10,375,855,053</b>	<b>6,393,447,779</b>	<b>3,982,407,274</b>

( Las Notas a Los Estados Financieros son parte integral de estos )

  
LUZ ANGELA GARZON SANTOS  
REPRESENTANTE LEGAL

  
ADRIANA CRISTANCHO DIAZ  
CONTADORA  
T.P. 97563-T

  
JOSE EUGENIO RAMIREZ  
REVISOR FISCAL  
T.P. 70398-T

**CORPORACION PARA LA INVESTIGACION EL DESARROLLO SOSTENIBLE  
Y LA PROMOCION SOCIAL**


NIT. 830.021.593-7


**ESTADO DE RESULTADO INTEGRAL**

DEL 01 DE ENERO AL 31 DE DICIEMBRE DE :

		31-dic-19	31-dic-18	VARIACIONES
<b>INGRESOS OPERACIONALES</b>				
Ingresos Operacionales	15	28,870,587,720	7,696,208,612	21,174,379,108
Servicios				
<b>COSTO</b>	16	24,600,361,023	6,157,361,527	18,442,999,496
De Ventas				
<b>UTILIDAD BRUTA OPERACIONAL</b>		<b>4,270,226,697</b>	<b>1,538,847,085</b>	<b>2,731,379,612</b>
<b>GASTOS OPERACIONALES DE ADMINISTRACION</b>				
De Administración		920,869,889	954,613,752	-33,743,863
Gastos de personal		220,166,561	404,850,645	-184,684,084
Honorarios		301,179,851	246,674,545	54,505,306
Impuestos		64,018,953	69,367,945	-5,348,992
Arrendamientos		20,270,000	42,201,338	-21,931,338
Seguros		18,213,942	10,714,939	7,499,003
Servicios		98,643,375	42,408,538	56,234,837
Gastos Legales		4,322,646	7,577,399	-3,254,753
Mantenimiento y reparaciones		23,290,117	4,212,242	19,077,875
Adecuacion e instalacion		12,688,060	5,731,124	6,956,936
Gastos de Viaje		39,607,186	6,933,140	32,674,046
Depreciaciones		66,124,767	37,383,857	28,740,910
Amortización		0	315,208	-315,208
Estampillas SHD		0	35,211,661	-35,211,661
Diversos		52,344,431	41,031,171	11,313,260
<b>UTILIDAD NETA OPERACIONAL</b>		<b>3,349,356,808</b>	<b>584,233,333</b>	<b>2,765,123,475</b>
<b>INGRESOS NO OPERACIONALES</b>	15	118,385,609	26,308,741	92,076,868
<b>GASTOS NO OPERACIONALES</b>		610,103,591	82,445,251	527,658,340
Bancarios		20,944,083	5,073,678	15,870,405
Comisiones		51,140,624	9,230,741	41,909,883
Intereses		184,989,565	29,158,247	155,831,318
Gmf		144,058,650	34,989,539	109,069,111
Fondo Nacional de Garantias		190,793,203	0	190,793,203
Extraordinarios		5,795,126	3,825,585	1,969,541
Diversos		12,382,340	167,461	12,214,879
<b>RESULTADO ANTES DE IMPUESTOS</b>		<b>2,857,638,826</b>	<b>528,096,823</b>	<b>2,329,542,003</b>
<b>RESULTADOS DEL EJERCICIO</b>		<b>2,857,638,826</b>	<b>528,096,823</b>	<b>2,329,542,003</b>

  
LUZ ANGELA GARZON SANTOS  
REPRESENTANTE LEGAL

  
JOSE EUGENIO RAMIREZ  
REVISOR FISCAL  
T.P. 70398-T

  
ADRIANA CRISANCHO DIAZ  
CONTADORA

T.P 97563-T


**CORPORACION PARA LA INVESTIGACION EL DESARROLLO SOSTENIBLE Y LA PROMOCION SOCIAL  
CORPROGRESO**  
NIT. 830.021.593-7  
**ESTADO DE CAMBIOS EN EL PATRIMONIO**  
AL 31 DE DICIEMBRE 2019 Y AL 31 DE DICIEMBRE DE 2017


**CAMBIOS EN EL PATRIMONIO**

	A DIC 31 2019	A DIC 31 2018	A DIC 31 2017
<b>CAPITAL ASIGNADO</b>			
Saldo al comienzo de año	432,079,957	216,048,957	216,048,957
Aumento Neto durante el periodo	568,000,000	216,031,000	216,031,000
<b>Saldo al Final del Periodo</b>	<b>1,000,079,957</b>	<b>432,079,957</b>	<b>432,079,957</b>
<b>RESERVAS OBLIGATORIAS</b>			
Saldo al comienzo de año	3,207,690,893	3,207,690,893	3,101,296,410
Disminución Neto durante el periodo	568,000,000		106,394,483
<b>Saldo al Final del Periodo</b>	<b>2,639,690,893</b>	<b>3,207,690,893</b>	<b>3,207,690,893</b>
<b>ADOPCION NIIF 1RA VEZ</b>			
Saldo al comienzo de año	5,710,127	5,710,127	5,710,127
Aumento Neto durante el periodo		0	0
<b>Saldo al Final del Periodo</b>	<b>5,710,127</b>	<b>5,710,127</b>	<b>5,710,127</b>
<b>ASIGNACION PERMANENTE A.G.2018-2017-2016</b>			
Ejecución en programa FEST	1,641,462,946	1,113,366,123	
	956,643,456		531,315,653
<b>Saldo al Final del Periodo</b>	<b>684,819,490</b>	<b>1,113,366,123</b>	<b>531,315,653</b>
<b>EXCEDENTES</b>			
Saldo al comienzo de año	2,857,638,826	0	0
Asignación permanente a.g. 2018		528,096,823	582,050,470
<b>Saldo al Final del Periodo</b>	<b>2,857,638,826</b>	<b>528,096,823</b>	<b>582,050,470</b>
<b>PATRIMONIO AL FINAL DEL PERIODO</b>	<b>7,187,939,293</b>	<b>5,286,943,923</b>	<b>4,758,847,100</b>

( Las Notas a Los Estados Financieros son parte integral de estos )

  
LUZ ANGELA GARZON SANTOS  
Representante Legal

  
ADRIANA CRISTANCHO DIAZ  
Contadora  
T.P. 97563-T

  
JOSE EUGENIO RAMIREZ  
Revisor Fiscal  
T.P. 70.398-T

**CORPORACION PARA LA INVESTIGACION EL DESARROLLO SOSTENIBLE  
LA PROMOCION SOCIAL - CORPROGRESO**

NIT. 830.021.593-7

AL 31 DE DICIEMBRE 2019 Y AL 31 DE DICIEMBRE DE 2018

<b>ESTADO DE FLUJO DE EFECTIVO</b>		
	<u>2019</u>	<u>2018</u>
<b>FLUJO DE EFECTIVO DE LAS ACTIVIDADES DE OPERACIÓN</b>		
Utilidad (Pérdida) Neta del Ejercicio.	2,857,638,826	528,096,823
<i>Ajustes para conciliar la Utilidad con el efectivo neto</i>		
	<b>2,857,638,826</b>	<b>528,096,823</b>
<i>Cambios en Activos y Pasivos:</i>		
Aumento en Disponible		
Aumento en cuentas por cobrar	-2,262,670,631	-1,629,179,145
Aumento en Inversiones	-3,413,937	65,932,829
Aumento de Inventarios	0	0
Aumento en Propiedad Planta y Equipo	-570,780,812	54,853,306
Aumento en Activos Diferidos	5,235,147	-4,355,374
Aumento Obligaciones Financieras	2,083,204,767	754,389,194
Aumento Otras cuentas Pasivo	0	0
Aumento cuentas por pagar	25,903,970	46,602,708
Aumento o Disminucion en Impuestos, tasas y gravámenes	-37,372,819	42,711,819
Aumento Ejecución Asignaciones Permanentes	-956,643,456	
Aumento o Disminucion Obligaciones Laborales	9,675,986	-3,904,051
Aumento de Depreciacion		0
<i>Fondos netos provistos por (Usuarios en) las actividades de operación</i>	<i>-1,706,861,785</i>	<i>-672,948,714</i>
	<b>1,150,777,041</b>	<b>-144,851,891</b>
<b>FLUJO DE EFECTIVO DE LAS OPERACIONES DE INVERSION</b>		
Ingresos Provenientes de la venta de Inventarios		0
Fondos netos provistos por (usados en) las actividades de Inversion Capitalizacion		0
		0
<b>FLUJO DE EFECTIVO DE LAS ACTIVIDADES DE FINANCIACION</b>		
Ingresos por emisión de deudas		0
Fondos netos provistos por (usados en) las actividades de financiación		0
		0
<b>CAMBIOS NETOS EN EL EFECTIVO</b>	<b>1,150,777,041</b>	<b>-144,851,891</b>
<b>DISPONIBLES AL INICIO DEL AÑO</b>	<b>116,282,559</b>	<b>261,134,450</b>
<b>DISPONIBLE AL FINAL DE AÑO</b>	<b>1,267,059,600</b>	<b>116,282,559</b>

  
LUZ ANGELA GARZON SANTOS  
Representante Legal

JOSE EUGENIO RAMIREZ  
Revisor Fiscal  
T.P 70.398-T

  
ADRIANA CRISTANCHO DIAZ  
CONTADORA  
T.P 97563-T

**CORPORACION PARA LA INVESTIGACION DEL DESARROLLO SOSTENIBLE Y DE LA  
PROMOCION SOCIAL - CORPROGRESO**  
NIT. 830.021.593-7  
**POLITICAS CONTABLES Y NOTAS EXPLICATIVAS A LOS ESTADOS FINANCIEROS PARA  
LOS AÑOS TERMINADOS**  
31 de diciembre de 2.019 - 2.018

**Nota 1. Información General.**

Corporación para la Investigación del Desarrollo Sostenible y de la Promoción Social - Corprogreso, es una persona jurídica de carácter privado, sin ánimo de lucro con personería jurídica 532, constituida mediante certificación otorgada por la Alcaldía Mayor de Bogotá, del 21 de marzo de 1997 e inscrita en la Cámara de Comercio el 18 de abril de 1997 bajo el número 0004353 del libro I de entidades sin ánimo de lucro, y su domicilio principal es la ciudad de Bogotá.

**OBJETO SOCIAL:**

El objeto social y objetivos particulares estarán enmarcados en los principios expuestos en el presente artículo dirigidos a diseñar, desarrollar, implementar, hacer seguimiento y monitoreo, evaluar y medir resultados e impactos de todo tipo de proyectos, programas y/o políticas públicas; realizar asesorías, consultorías, educación, formación y capacitación y desarrollar metodologías, investigaciones y acciones innovadoras para:

1. proyectos y planes de ayuda humanitaria, atención de emergencias y desastres y proyectos y programas de atención y acompañamiento a poblaciones vulnerables y en riesgo social, reintegración o re socialización (incluye alojamiento, alimentación, kit de aseo y atención psicosocial, gestión interinstitucional, (entre otras)
2. proyectos de atención, acompañamiento y fortalecimiento social y psicosocial;
3. proyectos de fomento socio empresarial de emprendimiento o fortalecimiento (franquicias, manejo de marcas comerciales, encadenamientos, desarrollo de clúster, entre otros) urbanos o rurales
4. proyectos de emprendimiento, asistencia técnica, fortalecimiento y desarrollo agrícola, agroindustrial, industrial, ganadero, piscícola, comercial, empresarial y cualquier otro tipo de proyecto o programa agropecuario
5. proyectos ambientales para la conservación y el mejoramiento del medio ambiente, así como efectuar diagnósticos ambientales para las entidades territoriales, elaboración de estudios de impacto ambiental y planes de manejo ambiental para entidades públicas, privadas o de cooperación

6. proyectos de infraestructura social y obras civiles y aquellos de infraestructura social y comunitaria y/o mejoramiento habitacional, que generen mejores condiciones de vida, empleo y capacidades en las poblaciones participantes o beneficiarias;

7. proyectos relacionados con las tecnologías de información y las comunicaciones.

## **Nota 2. Declaración de Cumplimiento con las NIIF para las PYMEs**

Los Estados Financieros de Corporación para la Investigación del Desarrollo Sostenible y de la Promoción Social - Corprogreso, correspondientes a los años terminados el 31 de diciembre de 2019-2018 han sido preparados de conformidad con las Normas Internacionales de Información Financiera para las PYMEs (IFRS por sus siglas en Ingles), emitidas por el Consejo Internacional de Normas de Contabilidad (IASB) y adoptadas en Colombia mediante el Decreto 3022 del 27 de diciembre de 2013, Decreto 2420 de 2015. Estos Estados Financieros se presentan en pesos colombianos que es también la moneda funcional de la Empresa.

## **Nota 3. Resumen de la Principales Políticas y Prácticas Contables.**

**3.1 Políticas de Contabilidad Básica:** Las políticas de contabilidad y de preparación de los Estados Financieros consolidados se resumen a continuación. Estas políticas contables se han utilizado a lo largo de todos los periodos presentados en los Estados Financieros.

**3.2 Efectivo y equivalentes al Efectivo:** Se incluye dentro del efectivo todos los dineros que la Corporación tiene disponibles para su uso inmediato en caja. Cuentas corrientes y cuentas de ahorro y se mantienen a su valor nominal.

### **3.3 Instrumentos Financieros:**

(a) **Deudores Comerciales y otras cuentas por cobrar:** Los servicios que se prestan se realizan con condiciones de créditos normales y los valores de las cuentas por cobrar no tiene intereses. Se miden inicialmente a su precio de transacción. Cuando el plazo de pago se amplía más allá de las condiciones de créditos normales las cuentas por cobrar se miden al costo amortizado utilizando el método de interés efectivo. Al final de cada periodo sobre el que se informa los valores en libros de los deudores comerciales y otras cuentas por cobrar y se revisa si hay evidencia objetiva de que no vayan a ser recuperables. Si es así se reconoce inmediatamente en resultados una pérdida por deterioro del valor.

(b) **Activos Financieros corrientes:** Comprenden inversiones que se denominan Encargo Fiduciario bajo la modalidad de cartera colectiva, el cual se constituye en

renta fija con tendencia al corto plazo y con bajo riesgo para mantener sus recursos disponibles para atender pagos frecuentes.

- (c) **Obligaciones Financieras:** Las obligaciones financieras se reconocen inicialmente a su precio de transacción menos cualquier costo de transacción. Después del reconocimiento inicial se miden al costo amortizado utilizando el método de interés efectivo. Los gastos por intereses se reconocen sobre la base del método del interés efectivo y se presentan en los resultados como gastos financieros.
- (d) **Proveedores y Cuentas por pagar:** Los proveedores y cuentas por pagar son obligaciones basadas en condiciones de crédito normales y no tienen intereses.

### 3.4. Propiedad, Planta y Equipo:

Las propiedades, planta y equipo se miden al costo menos la depreciación acumulada y cualquier pérdida por deterioro del valor acumulada. La depreciación se reconoce sobre la base de línea recta para reducir el costo menos su valor residual estimado de las propiedades, planta y equipo.

Para el cálculo de la depreciación de las propiedades, planta y equipo se utilizan las siguientes vidas útiles:

- Inmuebles A definir por el experto perito sin que exceda 30 años
- Equipos 5 años
- Equipos de cómputo 3 años
- Muebles y Enseres 10 años

Si existe algún indicio de que se ha producido un cambio significativo en la tasa de depreciación, vida útil o valor residual de un activo, se revisa la depreciación de ese activo de forma prospectiva para reflejar las nuevas expectativas. Las obligaciones que tiene la compañía por desmantelamiento de las mejoras en propiedades ajenas, se calculan con base en el valor actual del monto estimado a incurrir en el futuro para ello y se reconocen como mayor valor de las propiedades, planta y equipo para su depreciación en la vida remanente del activo. Las piezas de repuesto, equipo auxiliar y equipo de mantenimiento permanente se reconocen como propiedades, planta y equipo cuando su uso se espera sea más de un año y su valor individual exceda de ocho smlv (salario mínimo legal vigente). De lo contrario se tratan como inventarios. Las erogaciones por reparaciones menores, mantenimiento normal de los activos y todas aquellas actividades que mantienen el servicio y capacidad de uso del activo en condiciones normales se cargan a gastos del período.

La depreciación se registra utilizando el método línea recta, de acuerdo con el número de años de vida útil estimado de los activos



### **3.5. Deterioro del valor de los Activos:**

Para efectos de evaluar el deterioro, los activos se agrupan en los niveles más bajos para los cuales existe un ingreso de efectivo independiente (unidades generadoras de efectivo). Como resultado, los activos se prueban individualmente para deterioro y algunos se prueban a nivel de unidad generadora de efectivo.

En cada fecha sobre la que se informa, se revisan las propiedades, planta y equipo para determinar si existen indicios de que esos activos hayan sufrido una pérdida por deterioro de valor. Si existen indicios de un posible deterioro del valor, se estima y compara el valor recuperable de cualquier activo afectado (o grupo de activos relacionados) con su valor en libros. Si el valor recuperable estimado es inferior, se reduce el valor en libros al valor recuperable estimado, y se reconoce una pérdida por deterioro del valor en resultados como gastos.

Si una pérdida por deterioro del valor se revierte posteriormente, el valor en libros del activo (o grupo de activos relacionados) se incrementa hasta la estimación revisada de su valor recuperable, sin superar el valor que habría sido determinado si no se hubiera reconocido ninguna pérdida por deterioro de valor del activo (grupo de activos) en años anteriores. Una reversión de una pérdida por deterioro de valor se reconoce inmediatamente en resultados.

### **3.6 Impuestos Por Pagar:**

El gasto de impuestos es reconocido en los resultados del período e incluye el valor por pagar al Distrito de Bogotá por Impuesto de Industria y Comercio del sexto (6to) bimestre del año 2019.

### **3.7 Beneficios a empleados:**

Las obligaciones laborales son de corto plazo, incluyendo derechos de vacaciones y están dentro de los pasivos corrientes medidos al valor que la Corporación espera pagar.

### **3.8 Capital Social, Reservas y Revalorización del Patrimonio**

Capital Social: El importe del capital se registra por el monto nominal de los aportes sociales efectivamente pagados por los asociados. En el caso de aportes

en especie, el importe del capital relacionado corresponde a la medición del activo a su valor razonable. Para el reconocimiento del aumento o disminución del capital se debe contar con la modificación de los estatutos aprobada por la Asamblea de asociados.

Las reservas pueden destinarse a la ejecución de los proyectos y/o actividades relacionadas, siempre y cuando los destinos de los recursos sean dirigidos a velar por el objeto social de CORPROGRESO.

Las Revalorizaciones del Patrimonio: Son aquellas partidas de ingresos y/o gastos incluyendo ajustes por reclasificación que no se reconocen en el resultado, según lo requerido o permitido por las NIIF para las Pymes

### **3.9 Reconocimiento de Ingresos de Actividades ordinarias:**

Los ingresos se miden por referencia al valor razonable del pago recibido o por recibir por la Corporación de los servicios proporcionados sin contar impuestos sobre las ventas y neto de rebajas, descuentos comerciales y similares

### **3.10 Gastos Financieros:**

Todos los gastos financieros se reconocen en el resultado del período en el que incurrir y se calculan usando el método de interés efectivo.

### **Nota 4. Supuestos clave de la incertidumbre en la estimación:**

Al preparar los estados financieros, la Gerencia asume una serie de juicios, estimados y supuestos sobre el reconocimiento y medición de activos, pasivos, ingresos y gastos. Los resultados reales pueden diferir. Las estimaciones más significativas corresponden a:

#### **4.1. Deterioro de deudores**

Se considera la situación de cada deudor a la fecha del estado financiero, así como sus características, vencimientos, dificultades financieras, ambiente económico en el que se desenvuelven, entre otros. La Corporación posee información financiera actualizada de cada uno de sus clientes. Basado en dichos análisis e información, para cada deudor, se realiza la estimación de los flujos futuros esperados a recibir los cuales se descuentan a la tasa de interés efectiva original del deudor, para hallar el valor presente de los mismos el cual es comparado con el valor en libros siendo la diferencia el deterioro de valor.

#### 4.2. Vida útil de las propiedades, planta y equipo

La estimación de la vida útil se realiza considerando la situación actual de los activos en cuanto a su uso previsto, desgaste físico, productividad, reparaciones realizadas, obsolescencia técnica y comercial, mantenimiento, entre otros. Estos criterios son analizados por los técnicos de la Corporación en forma anual.

#### Nota 5. Efectivo y Equivalentes de Efectivo

Corresponde al saldo en caja y bancos, sobre los cuales no existe ninguna restricción para su disponibilidad, los saldos de las cuentas bancarias se encuentran debidamente conciliados. Las cuentas corrientes y ahorros están abiertas en el Banco Bogotá, Bancolombia, Banco Caja Social y Bancoomeva. Se considera como efectivo el dinero en caja y bancos, con la finalidad de mantener la liquidez para cumplir las obligaciones comerciales y legales que la enmarcan.

	2,019	2,018	VARIACIÓN
Caja	850,000	452,361	397,639
Bancos-Cuentas corrientes	1,257,730,614	110,024,596	1,147,706,018
Cuentas de ahorro	5,012,834	5,805,602	-792,768
<b>Totales</b>	<b>1,263,593,449</b>	<b>116,282,559</b>	<b>1,147,310,890</b>

Corprogreso, en el año 2019 ha iniciado operaciones en Ciudad de Panamá, como entidad sin ánimo de lucro; para lo cual se realizó apertura de cuenta, el saldo en pesos colombianos corresponde a la conversión de TRM a la fecha de cierre:

Cuentas del exterior	2,019	2,018	VARIACIÓN
Banco de Panamá	3,466,151	0	3,466,151
<b>Totales</b>	<b>1,267,059,600</b>	<b>116,282,559</b>	<b>1,150,777,041</b>

## Nota 6. Inversiones

Corresponde a recursos en efectivo depositados en encargos fiduciarios para el manejo de sobrantes de liquidez. Los saldos están representados así:

	2,019	2,018	VARIACIÓN
Encargos Fiduciarios-Fiduciaria Alianza 1192	6,163,596	30,422,910	-24,259,314
Encargos Fiduciarios-Fiduciaria Alianza 6619-6	27,252,804	0	27,252,804
Encargos Fiduciarios-Fiducolmena 0297	420,448	0	420,448
<b>Totales</b>	<b>33,836,847</b>	<b>30,422,910</b>	<b>3,413,937</b>

## Nota 7. Deudores

Comprenden los derechos de cobro originados en el desarrollo de las actividades sociales, que se producen como resultado de la prestación de servicios, así como los demás derechos originados en desarrollo del objeto social. Al 31 de diciembre de 2.019 se registran cuentas por cobrar a clientes del sector público con los cuales se han desarrollado contratos del sector social, la cartera se clasifica en un plazo inferior a los 60 días.

	2,019	2,018	VARIACIÓN
Cuentas con clientes (a)	4,785,968,705	5,020,131,452	-234,162,747
Cuentas con socios	0	27,999,000	-27,999,000
Depósitos	1,489,045	1,814,045	-325,000
Ingresos por Cobrar	3,216,560,688	952,775,261	2,263,785,427
Anticipos Impuestos	73,470,139	10,086,489	63,383,650
Anticipos a contratistas, proveedores	113,235,662	3,768,614	109,467,048
Consorcio FEST Sur 2019	168,731,477	74,217,553	94,513,924
Otros deudores varios	4,668,483	10,661,154	-5,992,671
<b>Totales</b>	<b>8,364,124,199</b>	<b>6,101,453,568</b>	<b>2,262,670,631</b>

Cuentas con clientes (a)

CLIENTES	2,019	2,018
Organización de la Naciones Unidas para la Agricultura	4,107,421,453	4,288,378,607
Programa Mundial de Alimentos Naciones Unidas	115,104,148	
Alcaldía Local de USME	563,443,104	357,152,390
Unidad Administrativa Especial de Atención y Reparación Victimas	0	358,955,470
Petróleos Sud Americanos Suc Colombia	0	15,644,985
<b>Totales</b>	<b><u>4,785,968,705</u></b>	<b><u>5,020,131,452</u></b>

Como resultado del grado de incobrabilidad originado en factores tales como antigüedad e incumplimiento, se provisiona el valor de los derechos que se estimen incobrables. Las provisiones constituidas se presentan como un menor valor de los deudores.

	2.019	2.018	VARIACIÓN
Deterioro de Cartera	-37.065.397	-37.065.397	0
<b>Totales</b>	<b><u>-37.065.397</u></b>	<b><u>-37.065.397</u></b>	<b>0</b>

**Nota 8. Propiedad Planta y Equipo**

Las propiedades, planta y equipo son los bienes tangibles adquiridos, construidos o en proceso de construcción, con la intención de emplearlos en forma permanente. Se registran inicialmente al costo de adquisición, conformado por las erogaciones necesarias para colocarlo en condiciones de utilización. El costo de adquisición se incrementa con las adiciones y mejoras. La depreciación se calcula sobre el costo histórico bajo el método de línea recta

	2,019	2,018	VARIACIÓN
Terrenos	187,357,500	0	187,357,500
Edificaciones	438,985,255	0	438,985,255
Maquinaria y Equipo	10,109,000	10,109,000	0
Equipo de Oficina	208,708,534	204,908,534	3,800,000
Equipo Computación y Comunicación	93,582,413	71,285,450	22,296,962
Equipo de Transporte	4,754,000	4,754,000	0
Cámaras de Vigilancia	0	4,296,256	-4,296,256

Equipo en tránsito	0	11,237,883	-11,237,883
Depreciación y Amortización		-165,182,115	165,182,115
Depreciación maquinaria y equipo	-10,070,850		-10,070,850
Depreciación equipo de oficina	-145,366,034		-145,366,034
Depreciación equipo computación y comunicaciones	-72,673,693		-72,673,693
Depreciación de equipo transporte	-3,196,305		-3,196,305
<b>Totales</b>	<b>712,189,820</b>	<b>141,409,008</b>	<b>570,780,811</b>

En el año 2019, Corprogreso adquirió un bien inmueble en la ciudad de Bogotá, como activo fijo productivo, el cual está identificado con la dirección Transversal 48 #44.84.

### Nota 9. Obligaciones financieras

Las obligaciones financieras se clasifican en el corto y largo plazo, siendo este último el de mayor impacto en la estructura del pasivo; durante el año 2019 el apalancamiento de los proyectos se realizó en parte con la financiación que el sector financiero nos otorgó, los saldos son:

	2.019	2.018	VARIACIÓN
Banco de Bogotá	620.360.231	418.979.456	201.380.775
Bancolombia	1.706.957.707	0	1.706.957.707
Bancoomeva	41.807.183	0	41.807.183
Con Socios	0	0	0
Banco Caja Social	350.583.840		350.583.840
sobregiros bancarios	0	335.409.738	-335.409.738
Con particulares	117.885.000		117.885.000
<b>Totales</b>	<b>2.837.593.961</b>	<b>754.389.194</b>	<b>2.083.204.767</b>

### Nota 10. Acreedores comerciales

Incluye los derechos de pago a favor de terceros originados en la prestación de servicios recibidos o la compra de bienes. En desarrollo de su objeto social la sociedad ha adquirido compromisos correspondientes a Costos y Gastos por Pagar, Deudas con Asociados, Retenciones, Deducciones de Nómina y varios.

	2,019	2,018	VARIACIÓN
Costos y gastos por pagar	247,329,441	235,780,162	11,549,279
Retenciones por pagar			
Renta//ICA	44,946,107	33,294,035	11,652,072
Retenciones y aportes Nómina	13,215,461	10,512,842	2,702,619
			0
<b>Totales</b>	<b>305,491,009</b>	<b>279,587,039</b>	<b>25,903,970</b>

## Nota 11. Impuestos gravámenes y tasas

Comprende el valor de los gravámenes de carácter general obligatorio a favor del Estado y a cargo de la Corporación, con base en las liquidaciones privadas generadas en los diferentes períodos fiscales, de acuerdo a la naturaleza de cada declaración. Corresponde al impuesto de Industria y Comercio liquidado en el sexto bimestre de 2019:

	2,018	2,018	VARIACIÓN
ICA	7,934,000	45,306,819	-37,372,819
<b>Totales</b>	<b>7,934,000</b>	<b>45,306,819</b>	<b>-37,372,819</b>

## Nota 12. Beneficios a Empleados

Estos valores reflejan las sumas a cancelar en el año 2.019 y 2020, las cuales fueron ajustadas al cierre del ejercicio de acuerdo con las disposiciones legales, por concepto de salarios, cesantías, intereses sobre las cesantías, prima y vacaciones, las cuales serán canceladas de acuerdo con las normas laborales vigentes.

	2,019	2,018	VARIACIÓN
Salarios por pagar	1,393,032	0	1,393,032
Cesantías	22,411,859	17,383,933	5,027,926
Intereses a las Cesantías	2,538,154	1,958,198	579,956
Vacaciones	10,553,745	7,878,673	2,675,072
<b>Totales</b>	<b>36,896,790</b>	<b>27,220,804</b>	<b>9,675,986</b>

## Nota 13. Anticipos Recibidos

Al corte de los Estados Financieros no se registraron anticipos recibidos.

## Nota 14. Capital Social

Incluye los aportes, Reservas y excedentes como resultado de las operaciones acumuladas de la Corporación así, en el año 2019 en Asamblea extraordinaria se aprobó la liberación de reservas para aumentar el capital social de la Corporación, los saldos son:

	2,019	2,018	VARIACIÓN
Aportes	1,000,079,957	432,079,957	568,000,000
Reservas	2,639,690,893	3,207,690,893	-568,000,000
Adopción NIIF por primera vez	5,710,127	5,710,127	0
Asignación año 2016	0	531,315,653	-531,315,653
Asignación año 2017-2018	684,819,490	582,050,470	102,769,020
Excedente del Ejercicio	2,857,638,826	528,096,823	2,329,542,003
<b>Totales</b>	<b>7,187,939,293</b>	<b>5,286,943,923</b>	<b>1,900,995,370</b>

- El valor de las asignaciones permanentes que han sido debidamente aprobadas por la Asamblea General de Socios y por los años gravables fueron:

Asignación permanente año 2016	\$531,315,652
Asignación permanente año 2017	\$582,050,470
Asignación permanente año 2018	\$528,096,823

**totales** **\$1,641,462,945**

Durante el año 2019, Corprogreso realizo ejecución en el programa FEST Sur, que están representadas en actividades orientadas a contribuir a la estabilización socio-económica de los hogares víctimas de desplazamiento forzado, retornados o reubicados, a través del fortalecimiento del capital humano y social, la seguridad alimentaria, la habitabilidad y el fortalecimiento de proyectos productivos, así:

Ejecución de actividades en programa FEST **\$956.643.455=**

El saldo a 31 de diciembre de 2019 por valor de **\$ 684.819.490=**, Corprogreso lo reinvertirá en programas involucrados con la actividad meritoria.

## Nota 15. Ingresos

Los ingresos por actividades ordinarias de la Corporación, se componen de la siguiente forma al 31 de diciembre de 2019 y 2018:

	2,019	2,018	VARIACIÓN
Ingresos Ordinarios		7,696,208,612	
Ingresos Método de participación	23,509,308,444		
Ingresos Ordinarios	5,361,279,276		
<b>Totales</b>	<b>28,870,587,720</b>	<b>7,696,208,612</b>	<b>21,174,379,108</b>



Siendo ingresos por Método de Participación, los generados dentro del Consorcio FEST Sur 2019 , en donde Corprogreso tiene con un 87.5% de participación.

#### Ingresos No operacionales

Los saldos presentados son

	<b>2,019</b>	<b>2,018</b>	<b>VARIACIÓN</b>
Ingresos No Operacionales		156,019,136	
Donaciones	116,136,000		
Rendimientos Financieros	2,207,960		
Otros	41,649		
<b>Totales</b>	<b><u>118,385,609</u></b>	<b><u>156,019,136</u></b>	<b>-37,633,527</b>

#### **Nota 16. Costos**

Son las partidas incurridas, para la gestión propia de los Contratos o Convenios que realiza Corprogreso:

	<b>2,019</b>	<b>2,018</b>	<b>VARIACIÓN</b>
Costo de servicios		6,157,361,527	
Costos Método de participación	19,814,577,962		
Costos Proyectos	4,785,783,061		
<b>Totales</b>	<b><u>24,600,361,023</u></b>	<b><u>6,157,361,527</u></b>	<b>18,442,999,496</b>

#### **Nota 17. Gastos de Administración**

Comprende aquellas transacciones necesarias para la operatividad de Corprogreso, y los saldos son:

	<b>2,019</b>	<b>2,018</b>	<b>VARIACIÓN</b>
De Administración			
Gastos de personal	220,166,561	404,850,645	-184,684,084
Honorarios	301,179,851	246,674,545	54,505,306
Impuestos	64,018,953	69,367,945	-5,348,992
Arrendamientos	20,270,000	42,201,338	-21,931,338
Seguros	18,213,942	10,714,939	7,499,003
Servicios	98,643,375	42,408,538	56,234,837

Gastos Legales	4,322,646	7,577,399	-3,254,753
Mantenimiento y reparaciones	23,290,117	4,212,242	19,077,875
Adecuación e instalación	12,688,060	5,731,124	6,956,936
Gastos de Viaje	39,607,186	6,933,140	32,674,046
Depreciaciones	66,124,767	37,383,857	28,740,910
Amortización	0	315,208	-315,208
Estampillas	0	35,211,661	-35,211,661
Diversos	52,344,431	41,031,171	11,313,260
			0
<b>GASTOS OPERACIONALES DE ADMINISTRACION</b>	<b>920,869,889</b>	<b>954,613,752</b>	<b>-33,743,863</b>

## Nota 18. NEGOCIO EN MARCHA

Los estados financieros han sido preparados bajo la hipótesis de negocio en marcha, lo que evidencia que la CORPROGRESO cumplirá con las obligaciones técnicas, financieras y crediticias dentro de los plazos estipulados.

CORPROGRESO ha reconocido un excedente neto de \$2.857.638.826=por el año terminado el 31 de diciembre de 2019.

La Dirección Ejecutiva de la CORPROGRESO considera que las cuentas por cobrar se harán efectivas para el año 2020 y que, de acuerdo con los compromisos al cierre del año por concepto de contratos, convenios de colaboración y el desarrollo normal de la oferta de valor cumplirá con los pagos que adeuda en cuentas por pagar.

CORPROGRESO tiene recursos adecuados para continuar operando en el futuro previsible y cuenta con la capacidad técnica para continuar innovando e implementando la oferta de valor que ha desarrollado con aportes propios. La Dirección reconoce que, si bien CORPROGRESO ha recurrido a instrumentos de financiación, espera razonablemente que los recursos por desarrollo de la oferta de valor cubran la operatividad propia de CORPROGRESO y que en un futuro previsible cancele los pasivos en el giro normal de su acción.

CORPROGRESO ha definido acciones orientadas a mitigar los efectos del cambio climático contribuyendo con la reducción de emisiones de CO2 en las acciones desarrolladas.

CORPROGRESO no ha efectuado desembolsos directos relacionados con la normativa medio ambiental.

## NOTA 19 - HECHOS POSTERIORES

La Dirección, reconoce y tiene conocimiento de hechos posteriores al 31 de diciembre de 2019 y hasta la fecha de emisión de los presentes estados financieros consolidados (31 de diciembre de 2019) que los pudiesen afectar significativamente, siendo lo que corresponde al Decreto 417 del 17 de marzo de 2020 y con fundamento en el artículo 215 de la Constitución Política, el presidente de la Republica declaró el Estado de Emergencia Económica, Social y Ecológica en todo el territorio nacional.

## NOTA 20- CONTINGENCIAS. COMPROMISOS Y GARANTIAS

CORPROGRESO no presenta contingencias y compromisos al 31 de diciembre de 2019.


Diciembre 31 de 2019



LUZ ANGELA GARZON SANTOS  
Representante Legal



JOSE EUGENIO RAMIREZ  
Revisor Fiscal  
T.P. 70398-T



ADRIANA CRISTANCHO DIAZ  
Contadora  
T.P. 97563-T



JOSE RAMIREZ

REVISOR FISCAL

***DICTAMEN DE LA REVISORIA FISCAL  
A LA ASAMBLEA GENERAL DE LA CORPORACION PARA  
LA INVESTIGACION EL DESARROLLO SOSTENIBLE Y LA  
PROMOCION SOCIAL – CORPROGRESO-***

**1. ESTADOS FINANCIEROS DICTAMINADOS**

He examinado los Estados Financieros comparativos de la CORPORACION PARA LA INVESTIGACION EL DESARROLLO SOSTENIBLE Y LA PROMOCION SOCIAL “CORPROGRESO”, a 31 de Diciembre de 2019, conformados por el Estado de situación financiera, Estado de Resultados Integral, Estado de Cambios en el Activo Neto, el Estado de Flujo de efectivo y el estado de revelaciones preparados como lo establece el Decreto 3022 de 2013, Los estados financieros que se adjuntan son responsabilidad de la administración, puesto que reflejan su gestión. Mi responsabilidad consiste en auditarlos y expresar una opinión sobre ellos.

**2. RESPONSABILIDAD DE LA ADMINISTRACION SOBRE LOS ESTADOS FINANCIEROS**

La administración es la responsable por la adecuada preparación y presentación de los estados financieros de acuerdo con las normas de contabilidad y de información financiera aceptadas en Colombia, esta responsabilidad incluye diseñar, implementar y mantener el control interno para la preparación de Dichos Estados Financieros adjuntos a este Dictamen, los cuales fueron preparados y certificados bajo la responsabilidad de la Directora Ejecutiva LUZ ANGELA GARZON SANTOS, en calidad de Representante Legal y de la Contadora Pública ADRIANA CRISTANCHO DIAZ con Tarjeta Profesional No. 97563-T. De conformidad con las normas de contabilidad generalmente aceptadas en Colombia, la certificación otorgada por ellos, me garantizan que las afirmaciones implícitas y explícitas contenidas en ella han sido previamente verificadas por la administración.

Los Estados Financieros de la Vigencia 2018, fueron preparados bajo la norma NIIF de acuerdo con las normas legales y fueron auditados por mi, en su momento emití un Dictamen sin salvedades sobre los mismos.

**3. RESPONSABILIDAD DEL REVISOR FISCAL**

Mi responsabilidad es expresar una opinión sobre los estados financieros mencionados con base en mi auditoria.



**JOSE RAMIREZ**

REVISOR FISCAL

**3.1** Manifiesto que obtuve la información necesaria para cumplir mis funciones de Revisor Fiscal y el trabajo lo desarrollé con base en las normas de Auditoría dispuestas en el decreto 2496 de 2015 que incorpora las Normas Internacionales de Auditoria – NIAS.

**3.2** El examen fue practicado conforme a las Normas de Auditoria de aceptación general en Colombia, y en consecuencia fue necesario planificar y aplicar determinadas técnicas y procedimientos, para obtener cierto grado de seguridad sobre si los Estados financieros son razonables y se encuentran libres de errores de importancia material. Mi Auditoria incluyó el examen, con base en pruebas selectivas de la evidencia que respaldan las cifras, las revelaciones de los estados financieros, la evaluación de las normas de contabilidad utilizadas, las estimaciones contables hechas por la administración, así como la evaluación de los estados financieros en conjunto. Considero que mi Auditoria proporciona una base razonable para fundamentar el presente DICTAMEN.

#### **4. CONTROL INTERNO**

Mi estudio y evaluación del control interno, no descubriría necesariamente todas las debilidades del sistema administrativo, de acuerdo con la auditado en términos generales “CORPROGRESO” cuenta con un control interno adecuado, realicé los análisis de las cuentas de los Estados Financieros, a los aspectos de carácter legal, laboral, tributario y contable, el control interno es adecuado pero es susceptible de mejora continua.

#### **5. OPINION SOBRE DE LOS ESTADOS FINANCIEROS**

En mi opinión los Estados Financieros citados tomados o Re expresados de los Libros Oficiales, presentan en forma razonable la situación financiera de “CORPROGRESO” a diciembre 31 de 2019, preparados de conformidad con las Normas Internacionales de Información Financiera.

#### **6. OPINION SOBRE EL CUMPLIMIENTO LEGAL Y NORMATIVO**

**6.1.** Basado en el alcance de mi examen, conceptúo que la contabilidad se lleva de acuerdo a la normatividad vigente, conforme a la técnica contable y que las operaciones registradas en los libros se encuentran ajustadas a las ordenanzas del Decreto 3022 de 2013, y al Estatuto de “CORPROGRESO”.

**6.2.** Así mismo en el momento del análisis de las normas sobre derechos de Autor, propiedad intelectual, según lo establecido en la Ley 603 de 2000, se evidencia que “CORPROGRESO” cuenta con autorización referente a las licencias del Software contable conforme a los hallazgos arrojados por la auditoría practicada.



**JOSE RAMIREZ**

REVISOR FISCAL

**6.3.** Conceptúo que “CORPROGRESO” conserva en forma actualizada los libros de Actas de Junta Directiva y de Asamblea.

**6.4.** Como Revisor Fiscal es mi obligación opinar sobre el adecuado y oportuno pago de los aportes al sistema de la seguridad social integral conforme a lo requerido en el decreto 1406/99, y basado en el alcance de mis pruebas, manifiesto que a este aspecto “CORPROGRESO” ha dado cumplimiento.

**6.5.** La Administración de “CORPROGRESO” tiene las políticas contables aprobadas para la aplicación de las NIIF.

**6.6.** “CORPROGRESO” cumplió oportunamente con la presentación y pago de sus responsabilidades tributarias, nacionales y municipales, al igual que suministró la información exógena correspondiente, según las resoluciones y acuerdos emitidos para el efecto, por la DIAN.

**6.7.** La correspondencia y los comprobantes de las cuentas se llevan y se conservan debidamente

**6.8.** “CORPROGRESO” ha seguido medidas adecuadas de conservación y custodia de sus bienes y los de terceros en su poder.

**6.9.** El informe de gestión correspondiente al año 2019, que se presenta por separado, no hace parte de los estados financieros, este ha sido preparado por los Administradores y contiene las explicaciones sobre la situación Financiera de la CORPORACION PARA LA INVESTIGACION EL DESARROLLO SOSTENIBLE Y LA PROMOCION SOCIAL “CORPROGRESO”, la evolución de sus negocios y actividades económicas y sociales, hemos cotejado que las cifras financieras allí contenidas sean concordantes con la información de los Estados Financieros. Mi verificación del mencionado informe, como Revisor Fiscal, se limita al cumplimiento de lo sugerido en los Artículos 446 y 447 del Código de Comercio, Artículos 46, 47 y 48 de la ley 222 de 1995.

Dado en Bogotá, D.C., a los dos (02) días del mes de marzo del año dos mil veinte (2020).

Atentamente,

JOSE EUGENIO RAMIREZ TRIANA

T.P. No. 70398-T